

第 21 回（令和 6（2024）年度）

日本学術振興会賞

電子申請システム入力マニュアル

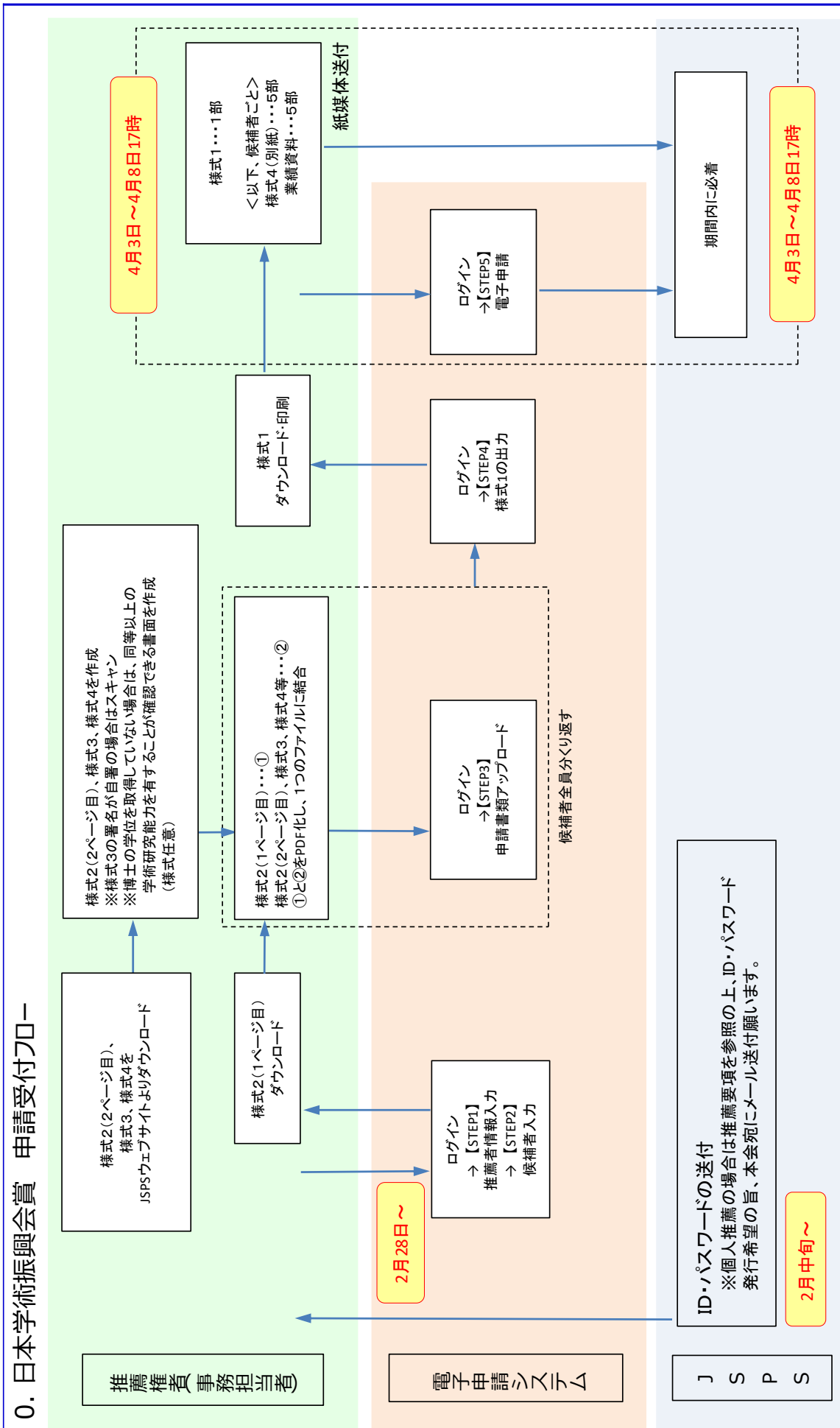
令和 6 年 2 月

独立行政法人日本学術振興会

目次

0. 日本学術振興会賞 申請受付フロー.....	1
1. はじめに.....	2
▼注意事項	
2. ログイン.....	3
3. 【STEP1】 推薦者情報入力.....	4
4. 【STEP2】 候補者入力.....	6
▼ 【STEP2】 新しい候補者の入力手順	
▼ 【STEP2】 候補者情報の編集手順	
5. 【STEP3】 申請書類アップロード.....	16
▼ 【STEP3-1】 様式 2（1 ページ目）のダウンロード手順	
▼ 【STEP3-2】 申請書類のアップロード手順	
6. 【STEP4】 様式 1 の出力.....	21
7. 【STEP5】 電子申請.....	26
8. 連絡先.....	29

0. 日本学術振興会賞 申請受付フロー



1. はじめに

第 21 回（令和 6（2024）年度）日本学術振興会賞における推薦は、日本学術振興会電子申請システム（以下、「電子申請システム」という。）を利用して行います。また、その他に紙媒体での郵送が必要な書類があります。

▼注意事項

(1)様式は昨年度から変更されている場合がありますので、必ず本会ウェブサイト（以下 URL 参照）にて最新版をご利用ください。

日本学術振興会賞の推薦募集について

https://www.jsps.go.jp/j-jsps-prize/yoshiki_01.html

(2)電子申請システムが正常に動作しなくなる場合があるため、Web ブラウザの[戻る]ボタン又は [BackSpace]キー等を使用して前画面に戻らないでください。前画面に戻る場合は、画面上のボタン又はリンクをクリックしてください。

また、一定時間（60分間）操作を行わないと自動的にセッションが切れ、ログアウトとなりますのでご注意ください。

(3)電子申請の「終了」(【STEP5】)は、4月3日（水）～4月8日（月）17時までの間に行う必要がありますが、電子申請システム自体は、2月28日（水）から使用可能です。

（「電子申請」ボタンを押すまでの【STEP1】～【STEP4】までの作業は、4月3日（水）までにさせていただいて問題ありません。）

(4)電子申請は、【STEP5】電子申請の「終了」ボタンをクリックすることにより完了します。「アップロード=完了」ではありませんのでご注意ください。

(5)電子申請システム上、日本語・英語（アルファベット）以外の言語や特殊文字は、入力できません。氏名・固有名詞等、特殊文字等が含まれる場合は、カタカナまたはアルファベットで入力した上で、正しい文字を事務局宛にメール（宛先：jsps-prize@jsps.go.jp）にてご連絡ください。

(6)様式 1、業績調書一覧（様式 4 別紙）、業績資料は、第 21 回（令和 6（2024）年度）「日本学術振興会賞」受賞候補者推薦要項に従って準備の上、紙媒体で提出してください。

2. ログイン

以下の手順にしたがって、電子申請システムにログインしてください。

(1) Web ブラウザを起動し、以下の URL を開いてください。

<https://area18.smp.ne.jp/area/p/ldtj9tjob1mdpcn3/HewG4B/login.html>

(2) 「ログインページ」が表示されます。「ID」、「パスワード」を入力し、「ログイン」ボタンをクリックしてください。

【日本学術振興会賞】機関担当者ログイン

※電子申請システムは、令和6(2024)年2月28日(水)から使用可能です。
ログインIDとパスワードを入力後、ログインボタンをクリックしてください。

ログインID	<input type="text"/>
パスワード	<input type="password"/>

ログイン

※機関長推薦の場合において、各機関宛てに発送した「第 21 回（令和 6（2024）年度）日本学術振興会賞 電子申請について」に記載されている「ID」、「パスワード」を入力してもログインできない場合、又は 2 月下旬になっても「ID」、「パスワード」を記載した案内が届かない場合は、令和 6（2024）年 3 月 1 5 日（金）までに事務局宛にご連絡ください。（連絡先は P.29 参照。）

※個人推薦を希望する場合は、令和 6（2024）年 3 月 1 5 日（金）までに事務局宛にメール（宛先：jssps-prize@jssps.go.jp）にて、電子申請システム用 ID、パスワード発行を希望する旨、ご連絡ください。（件名は「日本学術振興会賞電子申請用 ID 等発行希望」としてください。）

(3) 「ログイン」をクリックすると、「【日本学術振興会賞】申請システム」画面が表示されます。

【日本学術振興会賞】申請システム

ログアウト

電子申請システム受付期間：令和6(2024)年4月3日(水)～令和6(2024)年4月8日(月)17:00
※操作マニュアルは[こちら](#)

【STEP1】推薦者情報入力

推薦者情報を入力してください。
※推薦者情報を入力すると、候補者を追加できるようになります。
※推薦者情報の変更は、電子申請を完了するまでいつでも実施可能です。
変更があった場合は速やかに「推薦者情報の確認と入力」からお手続きください。
※申請書類（STEP3）のアップロード後に推薦者情報を変更した場合は、申請書類（STEP3）の再アップロードをお願いします。
（申請期間後の変更については、別途ご案内します。）

推薦者情報の確認と入力

(推薦者情報の最終入力日時：2023/2/15 17:11)

以下、省略

3. 【STEP1】 推薦者情報入力

ここでは、推薦者や事務担当者の連絡先等の情報を入力、登録します。

(1) 「推薦者情報の確認と入力」をクリックしてください。

【STEP1】 推薦者情報入力

推薦者情報を入力してください。
※推薦者情報を入力すると、候補者を追加できるようになります。
※推薦者情報の変更は、電子申請を完了するまでいつでも実施可能です。
変更があった場合は速やかに「推薦者情報の確認と入力」からお手続きください。
※申請書類（STEP3）のアップロード後に推薦者情報を変更した場合は、申請書類（STEP3）の再アップロードをお願いします。
（申請期間後の変更については、別途ご案内します。）

[推薦者情報の確認と入力](#)

推薦者

推薦種別欄に表示されている種別（「大学等研究機関」「学協会等」「個人推薦」のいずれか）が自身の登録する推薦者の種別と一致しているか確認してください。

機関長推薦の場合、役職欄の入力は必須です。推薦者の役職を入力してください。

機関長名又は推薦者名欄は、大学等研究機関、学協会の長又は個人推薦者の氏名を入力してください。

事務担当者連絡先

日本学術振興会と事務連絡を行う者の情報を入力してください。受賞候補者本人が連絡担当者となることはできません。機関長推薦の場合は、大学等研究機関又は学協会の事務担当者等としてください。個人推薦の場合は、推薦者が連絡担当者を兼ねることが可能です。

(2) 入力が完了したら「確認」をクリックしてください。

【日本学術振興会賞】 推薦者情報入力

[申請システムTOPに戻る](#)

推薦者情報を入力してください。

推薦者

機関名	学振大学
推薦種別	大学等研究機関
役職 [機関長推薦は必須]	<input type="text" value="学長"/>
機関長名又は推薦者名 [必須]	<input type="text" value="学振 太郎"/> <small>※姓・名の間にスペースを入れること</small>

事務担当者連絡先

郵便番号 [必須]	<input type="text" value="102"/> - <input type="text" value="0083"/>
所在地 [必須]	<input type="text" value="東京都千代田区麹町5-3-1"/>
機関名 [必須]	<input type="text" value="学振大学"/>
担当部署名 [必須]	<input type="text" value="人材育成事業部人材育成企画課"/>
担当者氏名 [必須]	<input type="text" value="麹町 一雄"/> <small>※姓・名の間にスペースを入れること</small>
TEL [必須]	<input type="text" value="01"/> - <input type="text" value="2345"/> - <input type="text" value="6789"/>
E-mail [必須]	<input type="text" value="aaaaa@jsps.go.jp"/>

[確認](#)

(3)確認画面が表示されます。

【日本学術振興会賞】 推薦者情報入力

[申請システムTOPに戻る](#)

登録内容をご確認の上、送信ボタンをクリックしてください。

推薦者

機関名	学振大学
推薦種別	大学等研究機関
役職 [機関長推薦は必須]	学長
機関長名又は推薦者名 [必須]	学振 太郎

事務担当者連絡先

郵便番号 [必須]	102-0083
所在地 [必須]	東京都千代田区麹町5-3-1
機関名 [必須]	学振大学
担当部署名 [必須]	人材育成事業部人材育成企画課
担当者氏名 [必須]	麹町 一雄
TEL [必須]	01-2345-6789
E-mail [必須]	aaaaa@jps.go.jp

送信 戻る

(4)内容を確認して問題がなければ、「送信」をクリックしてください。修正が必要な場合は「戻る」を押すと、入力画面に戻ります。

【日本学術振興会賞】 推薦者情報入力

推薦者情報を入力しました。

終了

(5)これで、「推薦者情報入力」は終了です。「終了」をクリックすると TOP 画面に戻ります。

<注意>

推薦者情報の変更があった場合は速やかに「推薦者情報の確認と入力」からお手続きください。

【STEP3】 申請書類のアップロード後に推薦者情報を変更した場合は、申請書類を更新し、再度アップロードしてください。

4. 【STEP2】 候補者入力

ここでは、推薦する候補者の情報を登録します。なお、事務作業で必要な場合、「様式2（1ページ目）【見本】推薦書」（ワードファイル）を[本会ウェブサイト](#)からダウンロードできますのでご利用ください。ただし、見本用のワードファイルを提出書類として使用しないでください。

実際に提出する「様式2(1ページ目)」は候補者入力後にシステムからダウンロードした書類です。

▼【STEP2】新しい候補者の入力手順

- (1) 「新しい候補者を追加」をクリックし、「OK」をクリックすると、「候補者リスト」に行が追加され、「状況」欄が「未入力」と表示されます。

【STEP2】 候補者入力/ 【STEP3】 申請書類アップロード

▼【STEP2】新しい候補者の入力手順
「新しい候補者を追加」ボタンをクリックしてください。候補者リストに行を追加します。
新しい候補者の行を追加したら、状況の「未入力」をクリックして候補者情報管理ページに進んでください。
※推薦者情報が未入力の場合、「新しい候補者を追加」ボタンをクリックできません。

▼【STEP2】入力済の候補者情報の編集手順
候補者リストから編集対象を探し、状況の「入力済」または「未入力」の候補者について、候補者情報の変更は、電子申請を完了するまでに行の変更がなかった場合は速やかにお手続きください。

▼【STEP3】様式2（1ページ目）のダウンロード
候補者リストから様式2（1ページ目）をダウンロードするには、候補者情報管理ページの【STEP2】の下【STEP3】をクリックしてください。

▼【STEP3】申請書類のアップロード
候補者リストから申請書類をアップロードするには、候補者情報管理ページの【STEP2】の下【STEP3】をクリックしてください。
※申請書類のアップロード後に推薦者情報や候補者情報を変更した場合は、書類の再アップロードをお願いします。（アップロードファイルをクリックすると、登録ファイルを確認できます。）

▼候補者リスト

候補者氏名	所属	職名	アップロードファイル	状況
				未入力

Web ページからのメッセージ
候補者リストに新しい候補者を追加します。よろしいですか。
OK キャンセル

Web ページからのメッセージ
新しい候補者を追加します。
候補者リストの最終行の「未入力」をクリックして候補者情報管理ページに進んでください。
OK

- (2) 必要な候補者の数だけ、候補者リストが追加されたら、状況欄の「未入力」をクリックしてください。

▼候補者リスト

1 - 1件 / 1件
100件 ▼ 表示

候補者氏名	所属	職名	アップロードファイル	状況
				未入力

- (3) 「未入力」をクリックすると、「候補者情報管理」のページに移ります。

▼【STEP2】候補者情報の編集手順

(1) 「【STEP2】候補者入力」の「候補者情報の確認と入力」をクリックしてください。

※「候補者情報の確認と入力」フォームの情報を「送信」することで当該候補者の情報が保存され、後ほど再編集することが可能となります。

なお、「送信」するためには、全ての【必須】項目に入力する必要があります。また、「送信」を押さないと入力情報は保存されず、改めての入力が必要となりますのでご注意願います。

※「送信」後、当該候補者の情報を再編集する場合は、改めて「【STEP2】候補者入力」の「候補者情報の確認と入力」をクリックし、編集してください。

【日本学術振興会賞】候補者情報管理

[申請システムTOPに戻る](#)

電子申請システム受付期間：令和6(2024)年4月3日(水)～令和6(2024)年4月8日(月)17:00

候補者氏名	所属	職名	アップロードファイル	状況
				未入力

※アップロードファイルのアイコンをクリックすると、ファイル内容を確認できます。
※複数名推薦の場合は、女性候補者を1名以上含めてください。

【STEP2】候補者入力

「候補者情報の確認と入力」ボタンをクリックして、候補者情報を入力してください。
※候補者リストから選択中の候補者を削除する場合はこちらをクリックしてください。

候補者情報の確認と入力

ここをクリックすると、当該候補者の情報が削除されます。

【STEP3】申請書類アップロード

▼【STEP3-1】

「様式2（1ページ目）ダウンロード」ボタンをクリックして様式2（1ページ目）をダウンロードしてください。
※候補者情報が未入力の場合は、申請書類のアップロードに進めません。

様式2（1ページ目）ダウンロード

※候補者情報が未入力です。【STEP2】候補者入力をお願いします。

▼【STEP3-2】

様式2（1ページ目）、様式2（2ページ目）、様式3-①、様式3-②、様式4を1つのPDFにまとめてアップロードしてください。
様式2（2ページ目）、様式3-①、様式3-②、様式4は、[日本学術振興会ウェブサイト](#)よりダウンロードの上、作成してください。
様式3-①、様式3-②は、推薦理由書作成者自身が署名した様式をスキャンするか、電子画像による署名を付与したPDFとしてください。
ファイル名は、「ログインID_候補者氏名」としてください。（例 21X9999_字振花子）
様式1、様式4別紙は、紙媒体のみでの提出となりますので、アップロードファイルに含めないでください。

申請書類アップロード

※候補者情報が未入力です。【STEP2】候補者入力をお願いします。

(2)編集画面に移ります。

【日本学術振興会賞】候補者情報の確認と入力

[候補者情報管理に戻る](#)

登録内容を確認し、適時、情報を編集してください。

区分等

候補者の研究テーマに最も合致すると思われる「区分」を一つ選択してください。
(複数ある場合は二つまで選択することが可能です。)

区分 (1) 【必須】	01.思想、芸術およびその関連分野
区分 (2)	----- 区分が複数ある場合のみ選択してください -----
専門分野 【必須】	分析哲学 (全角20文字以内)

推薦者

機関名	学振大学
推薦種別	大学等研究機関
役職	学長
機関長名又は推薦者名	学振 太郎

本推薦書に関する連絡担当者・連絡先

郵便番号	102-0083
所在地	東京都千代田区麹町5-3-1
機関名	学振大学
担当部署名	人材育成事業部人材育成企画課
担当者氏名	麹町 一雄
TEL	01-2345-6789
E-mail	aaaaa@jsps.go.jp

以下、省略

区分等

「区分 (1)」

[本会ウェブサイト](#)に掲載している「[区分一覧](#)」を参照の上、候補者の所属研究科等にかかわらず、研究テーマに最も合致すると思われる「コード・区分」を一つ選択してください。

(区分が複数ある場合は二つまで選択することが可能です。その場合は、「区分 (2)」でもう一つの「コード・区分」を選択してください。)

「専門分野」

候補者が現在専門としている分野を簡潔に記入してください。

区分等

候補者の研究テーマに最も合致すると思われる「区分」を一つ選択してください。
(複数ある場合は二つまで選択することが可能です。)

区分 (1) 【必須】	01.思想、芸術およびその関連分野
区分 (2)	----- 区分が複数ある場合のみ選択してください -----
専門分野 【必須】	分析哲学 (全角20文字以内)

推薦者、本推薦書に記載する連絡担当者・連絡先

【STEP1】推薦者情報の入力(P.4)で登録した情報が反映されます。修正する場合は、【STEP1】に戻って作業を行ってください。

推薦者

機関名	学振大学
推薦種別	大学等研究機関
役職	学長
機関長名又は推薦者名	学振 太郎

本推薦書に関する連絡担当者・連絡先

郵便番号	102-0083
所在地	東京都千代田区麹町5-3-1
機関名	学振大学
担当部署名	人材育成事業部人材育成企画課
担当者氏名	麹町 一雄
TEL	01-2345-6789
E-mail	aaaaa@jsps.go.jp

推薦理由書

- 様式3の「推薦理由書」を作成する2名の者の所属機関、氏名を記載してください。
 - 詳しくは記入要領に記載しておりますが、作成者は、候補者の研究をよく理解している研究者とし、少なくとも1通は候補者の所属機関以外の研究者が作成することが望ましいです。
- また、推薦理由書作成者は、推薦者又は候補者と同一人物であってはなりませんので、ご注意ください。

氏名記載例（詳しくは P.10 を参照）：

氏 名 姓 学振 名 一郎
氏 名 姓 ニュートン 名 S. アイザック

推薦理由書

▼推薦理由書A

所属機関名 [必須]	<input type="text" value="学振大学"/>
氏名 [必須]	姓 <input type="text" value="〇〇"/> 名 <input type="text" value="〇〇"/>

▼推薦理由書B

所属機関名 [必須]	<input type="text" value="××研究所"/>
氏名 [必須]	姓 <input type="text" value="××"/> 名 <input type="text" value="××"/> ×

候補者

氏名のローマ字表記及び生年月日等の数字は、全て半角で記載してください。

▼「登録名」

- 研究上、通称名（旧姓等）を使用している場合は、それをを用いることができます。
- 氏名は漢字等により記入し、ローマ字表記及びフリガナを併記してください。ローマ字表記の姓は全て大文字としてください。

記載例：ローマ字 姓 GAKUSHIN 名 Hanako
カタカナ 姓 ガクシン 名 ハナコ
氏名 姓 学振 名 花子

外国人の場合も姓・名の順で記入し、姓は全て大文字としてください。漢字で記入できない場合は、姓名はカタカナで記入してください。ミドルネームは「名」の欄にイニシャル（アルファベット）のみを記入してください。

記載例：ローマ字 姓 NEWTON 名 S.Isaac
カタカナ 姓 ニュートン 名 S. アイザック
氏名 姓 ニュートン 名 S. アイザック

▼「戸籍名」

- 「戸籍名」が「登録名」と同じ場合でも、入力が必要です。
- 候補者の戸籍に記載されている氏名を入力してください。戸籍名は様式2には反映されません。事務用として様式1のみに反映されます。
- ローマ字表記、フリガナ等での記載方法は、「①登録名」と同じです。

候補者

▼登録名

氏名【必須】 例 学振 花子	姓 <input type="text" value="学振"/>	名 <input type="text" value="花子"/>
氏名（ローマ字）【必須】 例 GAKUSHIN Hanako	姓 <input type="text" value="GAKUSHIN"/> ※名字は全て大文字で入力すること。	名 <input type="text" value="Hanako"/>
氏名（カタカナ）【必須】 例 ガクシン ハナコ	姓 <input type="text" value="ガクシン"/>	名 <input type="text" value="ハナコ"/>

▼戸籍名

氏名【必須】 例 四谷 花子	姓 <input type="text" value="四谷"/>	名 <input type="text" value="花子"/>
氏名（ローマ字）【必須】 例 YOTSUYA Hanako	姓 <input type="text" value="YOTSUYA"/> ※名字は全て大文字で入力すること。	名 <input type="text" value="Hanako"/>
氏名（カタカナ）【必須】 例 ヨツヤ ハナコ	姓 <input type="text" value="ヨツヤ"/>	名 <input type="text" value="ハナコ"/>

▼性別・国籍・生年月日等

「国籍」

国籍は、デフォルトで日本と表示するように設定しています。外国籍の場合は修正してください。

「生年月日」

西暦で記載してください。年齢は自動計算されます。

【大学等研究機関からの推薦の場合のみ】

「出産・育児による休業等」

該当するいずれかの選択肢を選択してください。

なお、③を選択できるのは推薦機関で候補者を雇用しており、人事記録等により確認できる候補者の出産・育児による休業等（休暇、休職、離職を含む。）に伴う研究活動の中断期間が通算3ヶ月以上であることを推薦者が認める場合に限りです。

「[③]44歳以上で該当ありを選んだ場合のみ」休業期間の詳細」

「出産・育児による休業等」で③を選んだ場合に休業等に伴う研究活動の中断期間の通算の数字を1ヶ月単位で入力してください。

記載例：

3ヶ月の場合→「3」

1年の場合→「12」

第1子で2ヶ月、第2子で2ヶ月の場合→「4」

「休業等理由」

「出産・育児による休業等」で③を選択した場合に、全角40字以内（記号、数字等もすべて1字として数えます。）で簡潔に記入してください。40字以内で収まらない場合は、「⑬推薦理由」内に簡潔に記載してください。

記載例：

2015年8月～2016年1月 第1子出産・育児のため6ヶ月研究中断

※学協会からの推薦や個人推薦の場合は、出産・育児による休業等に関する入力欄は表示されません。(P.12の図を参照)

「現職」

令和6（2024）年4月1日現在の現職を入力してください。

「勤務先又は自宅住所」

「連絡先」で選択した勤務先あるいは自宅の住所を記載してください。（連絡先は日本国内に限ります。日本国内に住所がない場合でも、実家等国内の住所を入力してください。）

「E-mail」

候補者本人のアドレスを入力してください。

▼性別・国籍・生年月日等

性別 [必須]	女
国籍 [必須]	日本
生年月日 [必須] 例 19XX年1月1日	1979 年 9 月 1 日
年齢 [必須]	44歳 (2024年4月1日現在)
出産・育児による休業等 [必須]	<input type="radio"/> ①44歳未満のため該当なし <input type="radio"/> ②44歳以上だが該当なし <input checked="" type="radio"/> ③44歳以上で該当あり
[③44歳以上で該当ありを選んだ場合のみ]休業期間の詳細	3 ヶ月 ※休業期間の通算期間を半角数字でご入力ください。
休業等理由	2012年4月～7月第一子の出産・育児 (全角40文字以内)
連絡先 [必須]	勤務先
現職	所属機関 [必須] 学振大学 部局名 [必須] 大学院○○研究科 職名 [必須] 教授
勤務先又は自宅住所	▼郵便番号 [必須] 000 - 1245 ▼所在地 [必須] 東京都千代田区麹町5-3-1 ▼TEL [必須] 1 - 000 - 3
E-mail [必須]	aabbcc@jsps.go.jp

この部分は大学等研究機関からの推薦の場合のみ表示されます

<参考> 学協会からの推薦や個人推薦の場合

▼性別・国籍・生年月日等	
性別 [必須]	女
国籍 [必須]	日本
生年月日 [必須] 例 19XX年1月1日	1977 年 5 月 1 日
年齢 [必須]	44歳 (2023年4月1日現在)
連絡先 [必須]	勤務先
現職	所属機関 [必須] 学振大学 部局名 [必須] 大学院○○研究科 職名 [必須] 教授
勤務先又は自宅住所	▼郵便番号 [必須] 102 - 0083 ▼所在地 [必須] 東京都千代田区麹町5-3-1 ▼TEL [必須] 01 - 9999 - 9999
E-mail [必須]	bbbb@jsps.go.jp x

略歴

- 西暦で入力してください。数字は全て半角で入力してください。
- 略歴「1」～「4」を、デフォルトで、学部卒、修士修了、博士修了、学位取得 の順番で例示されるよう設定しています。適宜修正してご活用ください。
- 大学等研究機関（民間企業を含む）に採用歴のある者は、採用開始年月と職名等を入力してください。令和6（2024）年4月1日現在の職には末尾に「（現在に至る）」と入力願います。
（「（現在に至る）」はデフォルトで表示されないので入力漏れに注意してください。）
- 外国人研究者にあつては、本欄で資格要件（我が国で5年以上研究者として大学等研究機関に所属）を確認することとなりますので、来日の時期及び本邦での研究活動は必ず入力してください。
- 入力欄が不足する場合、助教・准教授等、同一部局での職変更については、一つの欄にまとめても構いません。また、海外での研究経歴について、「海外での研究歴」に入力されていれば「略歴」には入力がなくても構いません。

記載例：

2016年4月 ○○大学○○研究科助教、2021年4月より准教授

略歴

1	2000年3月	○○大学○○学部卒
2	2002年3月	学振大学大学院○○研究科修士課程修了
3	2003年4月	日本学術振興会特別研究員-DC
4	2005年3月	学振大学大学院○○研究科博士課程修了
5	2005年3月	博士（経済学）の学位取得（学振大学）
6	2005年4月	日本学術振興会海外特別研究員
7	2007年4月	××研究所××研究部特任研究員
8	2009年4月	学振大学大学院○○研究科助教
9	2013年4月	学振大学大学院○○研究科准教授
10	2020年4月	学振大学大学院○○研究科教授（現在に至る）

海外での研究歴

海外での研究経歴がある候補者はその旨入力してください。

なお、入力対象は概ね1ヶ月以上の海外での研究経歴とします。

※終了日が未定の場合は空欄にしてください。

海外での研究歴

1	期間	2005年4月～2007年3月
	記述	==大学==研究所訪問研究員（米国）
2	期間	年 -- 月～年 -- 月
	記述	
3	期間	年 -- 月～年 -- 月
	記述	

研究テーマ

○40字以内（記号、数字等もすべて1字として数えます。）で簡潔に入力してください。化学記号、略号はなるべく避けてください。また、上段に和文、下段にその英訳を入力してください。

研究テーマ

和文 [必須]	<input type="text"/> (全角40文字以内)
英文 [必須]	<input type="text"/>



(3) 全ての入力が終わったら「確認」をクリックしてください。

(4) 確認画面が表示されますので、内容を確認し問題がなければ、「送信」をクリックしてください。

※「候補者情報の確認と入力」フォームの情報を「送信」することで当該候補者の情報が保存され、後ほど再編集することが可能となります。

なお、「送信」するためには、全ての [必須] 項目に入力する必要があります。また、「送信」を押さないと入力情報は保存されず、改めての入力が必要となりますのでご注意ください。

※「送信」後、当該候補者の情報を再編集する場合は、改めて「【STEP2】候補者入力」の「候補者情報の確認と入力」をクリックし、編集してください。

【日本学術振興会賞】候補者情報の確認と入力

[候補者情報管理に戻る](#)

登録内容をご確認の上、送信ボタンをクリックしてください。

区分等

区分 (1) [必須]	01.思想、芸術およびその関連分野
区分 (2)	
専門分野 [必須]	分析哲学

中略

研究テーマ

和文 [必須]	====に関する研究
英文 [必須]	Research on *****



(5)これで、候補者情報の登録は完了です。

「候補者情報管理に戻る」をクリックしてください。

【日本学術振興会賞】候補者情報の確認と入力

[申請システムTOPに戻る](#)

候補者情報を登録しました。

※候補者情報管理から様式2のダウンロードに進めます。

候補者情報管理に戻る

<参考>入力ミスがあった場合

システムで確認できる入力ミスについてはエラー判定をします。

ページ上部にエラー発生が赤字で表示され、エラー該当箇所の原因が赤字で示されるか、ポップアップメッセージでエラー箇所が示されますので、修正してください。

【日本学術振興会賞】候補者情報の確認と入力

[候補者情報管理に戻る](#)

登録内容を確認し、適時、情報を編集してください。

ご入力内容に不備がございます。エラーが発生した項目を修正し、送信しなおしてください。

区分等

候補者の研究テーマに最も合致すると思われる「区分」を一つ選択してください。
(複数ある場合は二つまで選択することが可能です。)

区分 (1) 【必須】	----- 選択してください ----- 選択してください。
区分 (2)	----- 区分が複数ある場合のみ選択してください -----
専門分野 【必須】	<input type="text"/> (全角20文字以内) 全角20文字以内で入力してください。

海外での研究歴

1	期間	2005 年 4 月 ~ 2007 年 3 月
	記述	==大学== 研究所訪問研究員 (米国)
2	期間	
	記述	
3	期間	
	記述	

Web ページからのメッセージ

45歳未満 (大学等研究機関からの推薦で出産・育児による休業等が認められる場合には47歳未満) の方のみ受付できます。

OK

研究テーマ

和文 【必須】	===== に関する研究 (全角40文字以内)
英文 【必須】	Research on =====

5. 【STEP3】 申請書類アップロード

▼ 【STEP3-1】 様式2（1ページ目）のダウンロード手順

- (1) 「候補者情報管理に戻る」ボタンをクリックすると、次の画面が表示されるので、「様式2（1ページ目）ダウンロード」をクリックしてください。

【日本学術振興会賞】 候補者情報管理

[申請システムTOPに戻る](#)

電子申請システム受付期間：令和6(2024)年4月3日(水)～令和6(2024)年4月8日(月)17:00

候補者氏名	所属	職名	アップロードファイル	状況
学振 花子	学振大学	教授		入力済

※アップロードファイルのアイコンをクリックすると、ファイル内容を確認できます。

【STEP2】 候補者入力

「候補者情報の確認と入力」ボタンをクリックして、候補者情報を入力してください。
※候補者リストから選択中の候補者を削除する場合は[こちら](#)をクリックしてください。

候補者情報の確認と入力

【STEP3】 申請書類アップロード

ここをクリックすると、当該候補者の情報を修正できます。

▼ **【STEP3-1】**

「様式2（1ページ目）ダウンロード」ボタンをクリックして様式2（1ページ目）をダウンロードしてください。
※候補者情報が未入力の場合は、申請書類のアップロードに進めません。

様式2（1ページ目）ダウンロード

- (2) 以下の画面に移るので、「様式2ダウンロード」ボタンをクリックしてください。

【日本学術振興会賞】 様式2ダウンロード

電子申請システム受付期間：令和6(2024)年4月3日(水)～令和6(2024)年4月8日(月)17:00

候補者氏名	所属	職名	アップロードファイル	状況
学振 花子	学振大学	教授		入力済

※アップロードファイルのアイコンをクリックすると、ファイル内容を確認できます。

様式2ダウンロード

[ウィンドウを閉じる](#)

(3)PDF ファイル (様式2 (1 ページ目)) が出力されるので保存してください。

様式2

受付番号

第21回
(令和6(2024)年度)
日本学術振興会賞推薦書

① 区分	01. 思想、芸術およびその関連分野
② 専門分野	分析哲学

候補者

(ローマ字) (カタカナ) ③氏名	(GAKUSHIN Hanako) (ガクシン ハナコ) 学振 花子	④性別	女	⑤国籍	日本
⑥生年月日	西暦 1978年5月10日 生 (2023年4月1日 現在 44 歳)	⑦連絡先 勤務先			
⑧現職	所属機関・部局名 学振大学大学院〇〇研究科			職名 教授	
⑨勤務先又は 自宅住所	〒102-0083 東京都千代田区麹町5-3-1 TEL: 01-9999-9999 E-mail: bbbbb@jsps. go. jp				
⑩略歴 (年は西暦で 記載すること)	1. 2000年3月 〇〇大学〇〇学部卒 2. 2002年3月 学振大学大学院〇〇研究科修士課程修了 3. 2003年4月 日本学術振興会特別研究員-DC 4. 2005年3月 学振大学大学院〇〇研究科博士課程修了 5. 2005年3月 博士(哲学)の学位取得(学振大学) 6. 2005年4月 日本学術振興会海外特別研究員 7. 2007年4月 ××研究所××研究部特任研究員 8. 2009年4月 学振大学大学院〇〇研究科助教 9. 2013年4月 学振大学大学院〇〇研究科准教授 10. 2020年4月 学振大学大学院〇〇研究科教授(現在に至る)				
⑪海外での 研究経歴	1. 2005年4月 ~ 2007年3月 ==大学==研究所訪問研究員(米国) 2. ~ 3. ~				
⑫出産・育児 による休業等	あり(通算6ヶ月) (2008年3~5月第1子、2009年8~10月第2子の出産・育児で6ヶ月研究中断)				
⑬研究テーマ	(和文) ===== に関する研究				
	(英文) Research on *****				

推薦機関又は推薦者

推薦機関名又は推薦者所属機関名 学振大学	機関長名又は推薦者名 学長 学振 太郎
本推薦書に関する連絡担当者・連絡先 機関名: 学振大学 部局: 人材育成事業部人材育成企画課 氏名: 麴町 一雄 TEL: 01-2345-6789 E-mail: aaaaa@jsps. go. jp	

推薦理由書
(様式3)
作成者2名

A	所属機関名 学振大学	氏名 〇〇 〇〇
B	所属機関名 ××研究所	氏名 ×× ××

▼【STEP3-2】申請書類のアップロード手順

(1)出力した PDF ファイル（様式2（1 ページ目））に加え、以下の順番で PDF ファイルを結合してください。

- ①様式2（1 ページ目）
- ②様式2（2 ページ目）
- ③様式3（作成者の署名があるもの）（2名分）
- ④様式4
- ⑤（博士の学位を取得していない候補者の場合のみ）博士号取得者と同等以上の学術研究能力を有することが確認できる書面（様式任意）

※②～④は、本会ウェブサイト（以下 URL 参照）よりダウンロードしてください。

https://www.jsps.go.jp/jsps-prize/yoshiki_01.html

(2)連結した PDF のファイル名を、「ログイン ID_候補者氏名.pdf」(例 「24X9999_学振花子.pdf」)として、アップロードしてください。

【日本学術振興会賞】候補者情報管理

[申請システムTOPに戻る](#)

電子申請システム受付期間：令和5(2023)年4月5日(水)～令和5(2023)年4月10日(月)17:00

候補者氏名	所属	職名	アップロード ファイル	状況
学振 花子	学振大学	教授		入力済

※アップロードファイルのアイコンをクリックすると、ファイル内容を確認できます。

【STEP2】候補者入力

「候補者情報の確認と入力」ボタンをクリックして、候補者情報を入力してください。
※候補者リストから選択中の候補者を削除する場合は[こちら](#)をクリックしてください。

候補者情報の確認と入力

【STEP3】申請書類アップロード

▼ **【STEP3-1】**

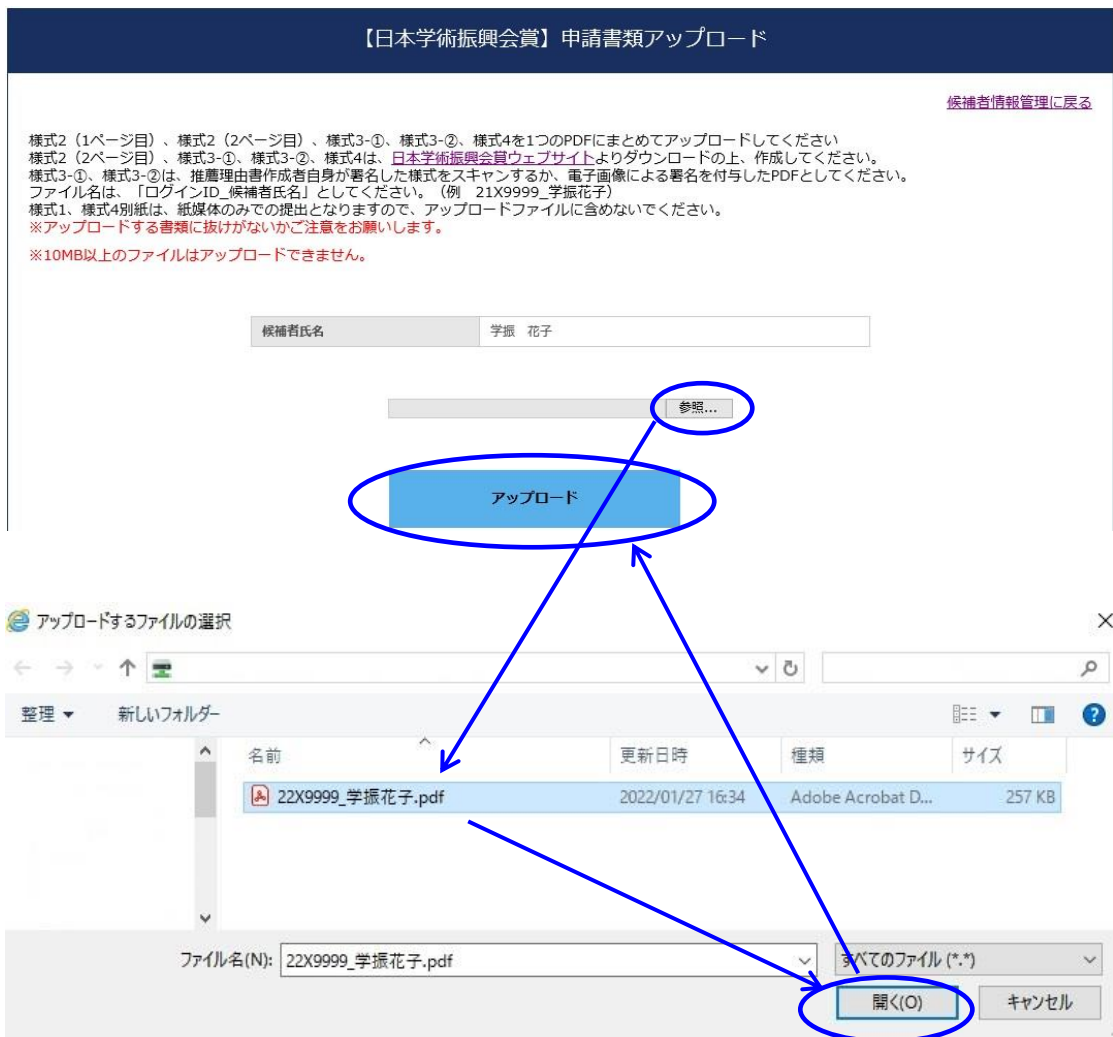
「様式2（1ページ目）ダウンロード」ボタンをクリックして様式2（1ページ目）をダウンロードしてください。
※候補者情報が未入力の場合は、申請書類のアップロードに進めません。

様式2（1ページ目）ダウンロード

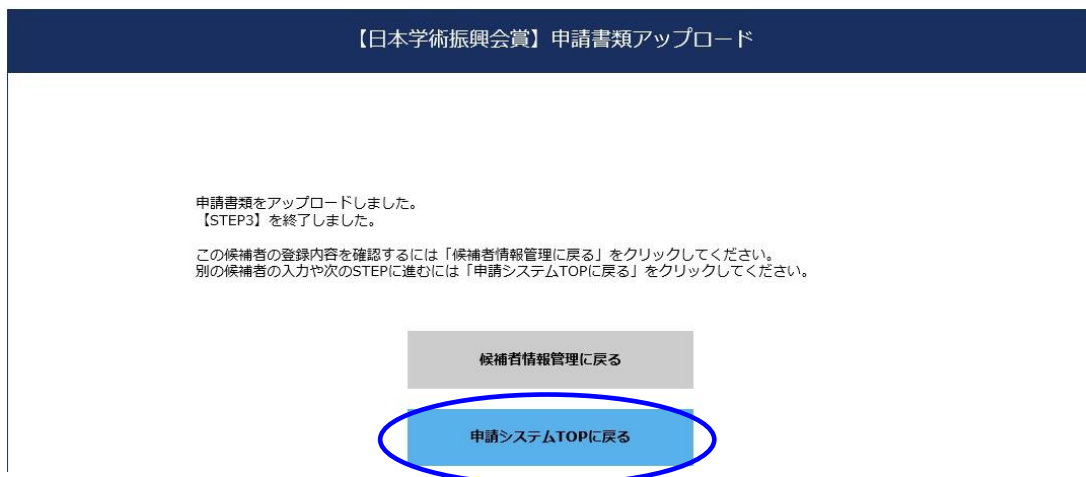
▼ **【STEP3-2】**

様式2（1ページ目）、様式2（2ページ目）、様式3-①、様式3-②、様式4を1つのPDFにまとめてアップロードしてください。
様式2（2ページ目）、様式3-①、様式3-②、様式4は、[日本学術振興会賞ウェブサイト](#)よりダウンロードの上、作成してください。
様式3-①、様式3-②は、推薦理由書作成者自身が署名した様式をスキャンするか、電子画像による署名を付与したPDFとしてください。
ファイル名は、「ログインID_候補者氏名」としてください。（例 21X9999_学振花子）
様式1、様式4別紙は、紙媒体のみでの提出となりますので、アップロードファイルに含めないでください。

申請書類アップロード



(3)アップロードが完了したら、「申請システム TOPに戻る」をクリックしてください。



これで、候補者1名分の情報登録～アップロードが終了です。

「【STEP1】推薦者情報入力」にて推薦者情報を修正した場合、あるいは「【STEP2】候補者入力」にて候補者情報を修正した場合は、新しい情報を様式に反映させるため、必ず、「【STEP3】申請書類アップロード」にて改めて「【STEP3-1】様式2（1ページ目）ダウンロード」と「【STEP3-2】申請書類アップロード」を行ってください。

(4)残りの候補者について、「状況」欄の「未入力」をクリックし、【STEP2】、【STEP3】を繰り返します。

【日本学術振興会賞】申請システム

[ログアウト](#)

電子申請システム受付期間：令和5(2023)年4月5日(水)～令和5(2023)年4月10日(月)17:00
※操作マニュアルは[こちら](#)

【STEP1】 推薦者情報入力

推薦者情報を入力してください。
※推薦者情報を入力すると、候補者を追加できるようになります。
※推薦者情報の変更は、電子申請を完了するまでいつでも実施可能です。
変更があった場合は速やかに「推薦者情報の確認と入力」からお手続きください。
※申請書類（STEP3）のアップロード後に推薦者情報を変更した場合は、申請書類（STEP3）の再アップロードをお願いします。
（申請期間後の変更については、別途ご案内します。）

推薦者情報の確認と入力

(推薦者情報の最終入力日時：// :)


中略

▼候補者リスト

1 - 2件 / 2件

100件 ▼ 表示

1

候補者氏名	所属	職名	アップロード ファイル	状況
学振 花子	学振大学	教授		完了 未入力

ここをクリックすると、アップロードした PDF の内容が確認できます。
内容の修正が必要な場合は、「状況」欄の「完了」ボタンを「クリック」して、PDF の差替えを行ってください。
状況欄の表示は、以下のとおり

- 「未入力」・・・何も入力されていない状態
- 「入力済」・・・入力が完了しているが PDF がアップロードされていない状態
- 「完了」・・・PDF がアップロードされた状態

6. 【STEP4】様式1の出力

(1)全候補者情報の入力が終わって PDF ファイルのアップロードが完了したら、様式1 を出力します。候補者リストの「状況」欄が全て完了になっているか確認し、問題なければ、「様式1の出力」をクリックしてください。

【日本学術振興会賞】申請システム

電子申請システム受付期間：令和5(2023)年4月5日(水)～令和5(2023)年4月10日(月)17:00
※操作マニュアルはこちら

【STEP1】推薦者情報入力

推薦者情報を入力してください。
※推薦者情報を入力すると、候補者を追加できるようになります。
※推薦者情報の変更は、電子申請を完了するまでいつでも実施可能です。
変更があった場合は速やかに「推薦者情報の確認と入力」からお手続きください。
※申請書類（STEP3）のアップロード後に推薦者情報を変更した場合は、申請書類（STEP3）の再アップロードをお願いします。
（申請期間後の変更については、別途ご案内します。）

推薦者情報の確認と入力

中略

▼候補者リスト

候補者氏名	所属	職名	アップロードファイル	状況
学振 花子	学振大学	教授		完了
四ツ谷 三郎	学振大学	准教授		完了

【STEP4】様式1の出力

全候補者情報の入力・アップデートを完了したら、様式1を出力してください。
様式1はプリントアウト後、候補者ごとの「業績調査一覧（様式4別紙）」、「業績資料」の各5部とともに、紙媒体で提出してください。
※出力情報が最新でない場合は、STEP1-STEP3をご確認の上、登録情報を更新してください。

様式1の出力

※「候補者リスト」の「状況」欄が全員「完了」になっていないと、「様式1の出力」は押下できません。
※「候補者リスト」に削除したい者がいる場合は、当該候補者の「状況」欄をクリックし、「【STEP2】候補者入力」の赤字部分をご確認ください。

【日本学術振興会賞】様式1

印刷ボタンをクリックして、様式1を出力してください。
※プリンタを設定してヘッダー・フッターを印刷しないようにしてください。

印刷

全ての候補者が「完了」になっているか確認します。
「完了」になってない候補者がいる場合は、「様式1の出力」ボタンが押下できません。

ID：24AA11

令和6年02月19日

独立行政法人 日本学術振興会理事長 殿

第21回（令和6(2024)年度）「日本学術振興会賞」受賞候補者推薦名簿

推薦機関名又は推薦者所属機関名 学振大学	機関長名又は推薦者名 学振 太郎	
No.	候補者氏名	所属、職名又は身分
1	学振 花子 (四谷 花子)	学振大学大学院〇〇研究科 教授
2	四ツ谷 三郎 (四ツ谷 三郎)	学振大学〇〇研究センター 准教授
【推薦書に関する連絡担当者・連絡先】		
所在地	〒102-0083 東京都千代田区麹町5-3-1	
機関・担当部署名	学振大学 人材育成事業部人材育成企画課	
担当者名	藤村 一雄	
連絡先	TEL：01-2345-6789 E-mail：aaaaa@jeps.go.jp	

登録した順番で表示されます。
区分のコード順等にする必要はありません。

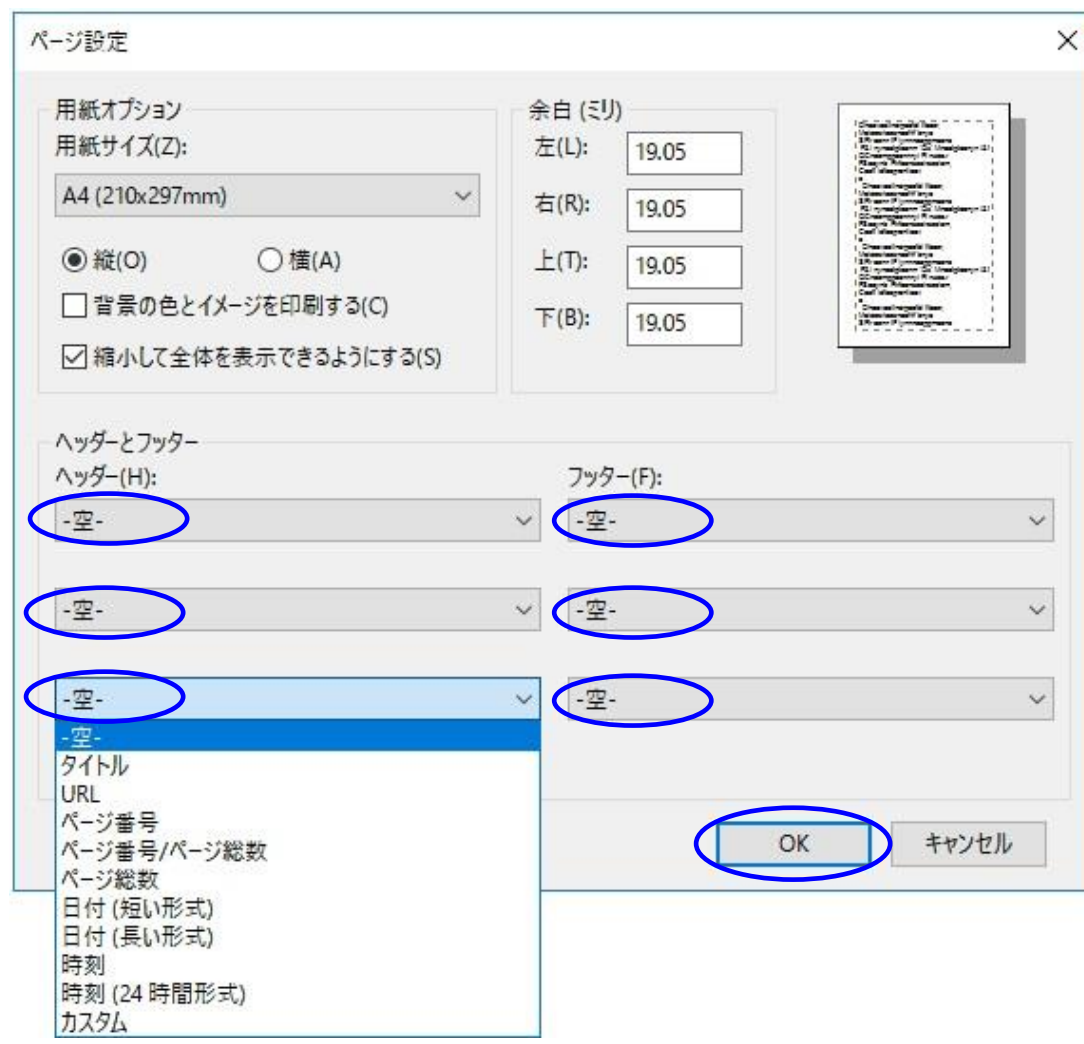
内容を確認し、ヘッダー・フッターを印刷しないようにした上で「印刷」ボタンをクリックしてください。

<参考>ヘッダー・フッターを印刷に反映させない方法

ファイル→ページ設定をクリックします。



ヘッダーとフッターを全て「空」を選択します。



<参考> 「様式1の出力」 ボタンが押下できない場合

候補者リストに「入力済」や「未入力」の候補者が残っている場合、「様式1の出力」ボタンが押下できません。【STEP2】候補者情報入力及び【STEP3】の申請書類アップロードを完了してください。

不要な候補者や「未入力」を削除したい場合は、該当する候補者の「状況」欄にて「入力済」または「未入力」をクリックしてください。

▼候補者リスト

1 - 3件 / 3件
100件 ▾ 表示

1

候補者氏名	所属	職名	アップロード ファイル	状況
学振 花子	学振大学	教授		完了
四ツ谷 三郎	学振大学	准教授		入力済 未入力

【STEP4】様式1の出力

全候補者情報の入力・アップデートを完了したら、様式1を出力してください。
様式1はプリントアウト後、候補者ごとの「業績調査一覧（様式4別紙）」、「業績資料」の各5部とともに、紙媒体で提出してください。
※出力情報が最新でない場合は、STEP1-STEP3をご確認の上、登録情報を更新してください。

様式1の出力

- ※「候補者リスト」の「状況」欄が全員分「完了」になっていないと、「様式1の出力」は押下できません。
- ※「候補者リスト」に削除したい者がいる場合は、当該候補者の「状況」欄をクリックし、「【STEP2】候補者入力」の赤字部分をご参照ください。

「【STEP2】候補者入力」の赤字部分より「こちら」をクリックしてください。

【日本学術振興会賞】候補者情報管理

[申請システムTOPに戻る](#)

電子申請システム受付期間：令和6(2024)年4月3日(水)～令和6(2024)年4月8日(月)17:00

候補者氏名	所属	職名	アップロード ファイル	状況
				未入力

※アップロードファイルのアイコンをクリックすると、ファイル内容を確認できます。

【STEP2】候補者入力

「候補者情報の確認と入力」ボタンをクリックして、候補者情報を入力してください。
※候補者リストから選択中の候補者を削除する場合はこちらをクリックしてください。

候補者情報の確認と入力

「削除」ボタンを押下すると削除が完了します。

【日本学術振興会賞】候補者情報削除

[候補者情報管理に戻る](#)

最終確認

候補者情報を本当に削除します。よろしいですか。

削除する場合は「削除」ボタンをクリックしてください。

▼削除する候補者

候補者氏名	所属	職名	アップロード ファイル	状況
				未入力

※アップロードファイルのアイコンをクリックすると、ファイル内容を確認できます。

※「削除」ボタン押下後の削除キャンセルはできません。

削除

<参考>様式1の提出について

様式1は電子申請の際にアップロードしないでください。

様式1は、候補者ごとの「業績調書一覧(様式4別紙)」、「業績資料」各5部を添付し、令和6(2024)年4月3日(水)～4月8日(月)17時必着にて、紙媒体で事務局へ送付し、提出してください。

ID: 24AA11

様式1

令和6年02月19日

独立行政法人 日本学術振興会理事長 殿

第21回(令和6(2024)年度)「日本学術振興会賞」受賞候補者推薦名簿

推薦機関名又は推薦者所属機関名 学振大学	機関長名又は推薦者名 学振 太郎
-------------------------	---------------------

日付は自動で入力されます。

No.	候補者氏名	所属、職名又は身分
1	学振 花子 (四谷 花子)	学振大学大学院〇〇研究科 教授
2	四ッ谷 三郎 (四ッ谷 三郎)	学振大学〇〇研究センター 准教授

【推薦書に関する連絡担当者・連絡先】

所在地	〒102-0083 東京都千代田区麹町5-3-1
機関・担当部署名	学振大学 人材育成事業部人材育成企画課
担当者名	麴町 一雄
連絡先	TEL: 01-2345-6789 E-mail: aaaaa@jstps.go.jp

() 表示は戸籍名です。
戸籍名は様式1にのみ反映されます。

※紙媒体で提出する書類

1部 { 様式1

5部 { 様式4別紙
業績資料

<<電子申請はまだ完了していません>>

7. 【STEP5】 電子申請

【STEP5】 電子申請は、申請受付期間中（令和6（2024）年4月3日（水）～4月8日（月）17時）に行ってください。

- 「電子申請」ボタンを押した後、申請の取り消しはできません。
- 電子申請後は、電子申請システムにログインできなくなります。
電子申請前に必ず様式1を印刷・ダウンロードしておいてください。
- 万一、誤って電子申請を完了してしまった場合は、事務局宛にご連絡ください。（連絡先はP.2参照。）

(1)申請内容に誤りが無いか十分に確認し、問題がなければ「電子申請」をクリックしてください。

【STEP5】 電子申請

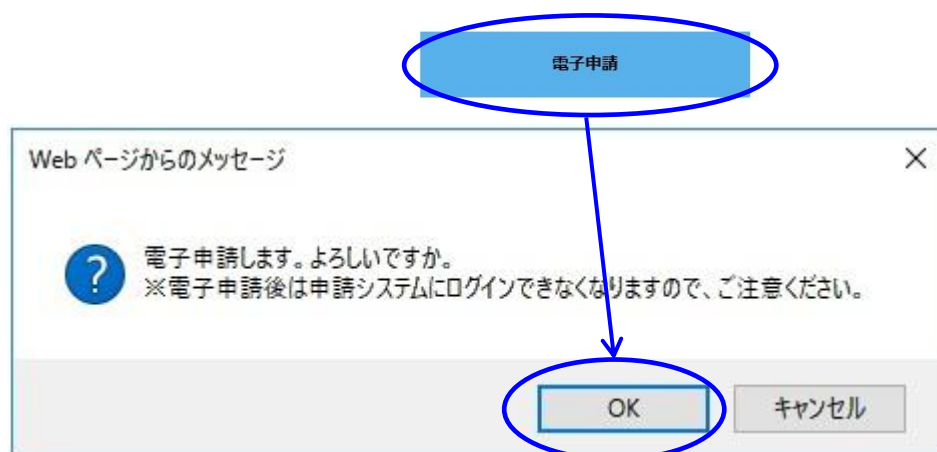
STEP1-4の手続きを終えたら、「電子申請」ボタンから手続きを完了してください。

※「電子申請」ボタンを押さないと申請は完了しません。

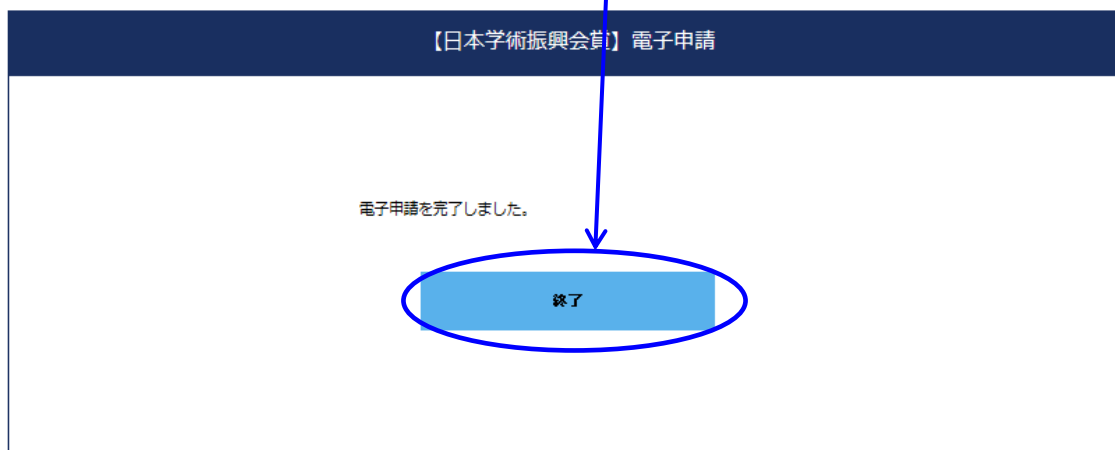
※「電子申請」ボタンは、申請期間内に押してください。

※「電子申請」ボタン押下後、申請の取り消しはできません。
ボタン押下前に申請内容に誤りが無いか十分にご確認をお願いします。

※電子申請後は申請システムにログインできなくなります。
(電子申請前に必ず様式1を印刷・ダウンロードしておいてください。)



(2)「終了」をクリックしてください。



<参考> 「電子申請」 ボタンが押下できない場合（入力内容に不備がある場合）

【STEP1】～【STEP4】を完了した後、候補者リストの「状況」欄が全候補者分「完了」となっても「電子申請」をクリックすることができなくなる場合があります。（システム上で、推薦者情報や候補者情報が再編集されたと判断された場合等。）

その場合は、「電子申請」ボタンの下に表示されるエラーメッセージをご確認の上、改めて適宜【STEP1】～【STEP4】を行ってください。（再度ファイルをアップロードする場合は、アップロードするファイルの内容が最新であるかについても確認してください。）

これにより「電子申請」をクリックできるようになります。

【STEP5】 電子申請

STEP1-4の手続きを終えたら、「電子申請」ボタンから手続きを完了してください。

- ※ 「電子申請」ボタンを押さないで申請は完了しません。
- ※ 「電子申請」ボタンは、申請期間内に押してください。
- ※ 「電子申請」ボタン押下後、申請の取り消しはできません。
ボタン押下前に申請内容に誤りがないか十分なご確認をお願いします。
- ※ 電子申請後は申請システムにログインできなくなります。
（電子申請前に必ず様式1を印刷・ダウンロードしておいてください。）

電子申請

STEP1-4の手続きを終えたら、「電子申請」ボタンがクリックできるようになります。

- ※ 【STEP3】申請書類アップロード後に、【STEP1】推薦者情報で推薦者情報が変更されました。
【STEP2】の候補者情報を確認し、再度【STEP3】申請書類アップロードをお願いします。

候補者リストの「状況」欄が全員「完了」になっているにもかかわらず、「電子申請」ボタンが押下できない場合は、エラーメッセージをご確認の上、改めて【Step1】～【STEP4】を行ってください。

<参考> 「電子申請」ボタンが押下できない場合（候補者の条件を満たしていない場合）

令和6（2024）年度より、複数候補者をご推薦頂く場合には女性候補者を1名以上含めていただくことが必須となりました。2名以上の候補者を登録し、かつ全員が男性の場合には下記のようなメッセージが表示され、「電子申請」ボタンが押下できない仕様となっております。このメッセージが表示された際には、候補者の登録情報に誤りがないかのご確認と、推薦する候補者について改めてご検討いただきますようお願いいたします。

【STEP5】 電子申請

STEP1-4の手続きを終えたら、「電子申請」ボタンから手続きを完了してください。

※「電子申請」ボタンを押さないと申請は完了しません。

※「電子申請」ボタンは、申請期間内に押してください。

※「電子申請」ボタン押下後、申請の取り消しはできません。
ボタン押下前に申請内容に誤りがないか十分なお確認をお願いします。

※電子申請後は申請システムにログインできなくなります。
（電子申請前に必ず様式1を印刷・ダウンロードしておいてください。）

電子申請

STEP1-4の手続きを終えたら、「電子申請」ボタンがクリックできるようになります。

※複数名推薦の場合は、女性候補者を1名以上含めてください。

電子申請完了後、連絡担当者のメールアドレス宛に完了通知メールが自動送信されます。

第21回日本学術振興会賞 推薦機関事務担当者
JSPS大学 研究推進部研究事業課企画係
麹町 花子様

以下の推薦者より、第21回日本学術振興会賞 に係る電子申請を受け付けました。

【推薦者】

推薦機関名 学振大学
推薦者役職 学長
推薦者名 学振 太郎

電子申請のほか、「受賞候補者推薦名簿（様式1）」（1部）及び
「業績調書一覧（様式4別紙）」「業績資料」（各5部）について、
以下の受付期間中に紙媒体で提出いただく必要がありますのでご注意ください。

受付期間：令和6(2024)年4月3日(水)～令和6(2024)年4月8日(月)17:00 (必着)

本メールは、電子申請システムより、自動で送信されています。
今後、電子申請システムにはログインいただけませんので、万一、
誤って電子申請を完了してしまった場合は、以下担当までご連絡ください。

独立行政法人 日本学術振興会
人材育成事業部 人材育成企画課
「日本学術振興会賞」事務局
〒102-0083 東京都千代田区麹町5-3-1
TEL：03-3263-0912
E-mail：jsps-prize@jsps.go.jp

8. 連絡先

独立行政法人日本学術振興会 人材育成事業部 人材育成企画課 「日本学術振興会賞」事務局
TEL：03-3263-0912 【受付時間】9:30～17:00（土日、祝日を除く）
メール：jsps-prize@jsps.go.jp